

Raziskava javnega mnenja

UTRIP DRUŽBE

maj 2026

Utrip družbe, maj 2026

Izvajalec: **Raziskovalni center IJEK**

Projekt: **Utrip družbe**, mesečno merjenje javnega mnenja

Obdobje: **maj 2026** (4. – 20. 5. 2026)

Ciljna skupina: **polnoletni prebivalci Republike Slovenije**

Velikost vzorca: **n = 700**, naknadno utežen glede na spol, starost, izobrazbo in regijo prebivanja

Metoda zbiranja podatkov: **CAWI** – spletni panel + **CATI** – telefonsko anketiranje

STRUKTURA VZORCA

SPOL

	število	odstotek
moški	329	47,1
ženski	371	52,9
SKUPAJ	700	100,0

odstotek v populaciji
50,0
50,0
100,0

STAROST

	število	odstotek
18-34	56	8,1
35-44	88	12,6
45-54	158	22,5
55-64	192	27,5
65 in več	205	29,3
SKUPAJ	700	100,0

odstotek v populaciji
21,7
17,6
17,5
17,1
26,1
100,0

IZOBRAZBA

	število	odstotek
OŠ / poklicna izobrazba (2-, 3-letna)	103	14,7
Srednja strokovna / splošna izobrazba (4-letna)	267	38,2
Višješolska / visokošolska	325	46,5
Brez odgovora	4	0,6
SKUPAJ	1000	100,0

odstotek v populaciji
42,0
31,3
26,8
100,0

REGIJA BIVANJA

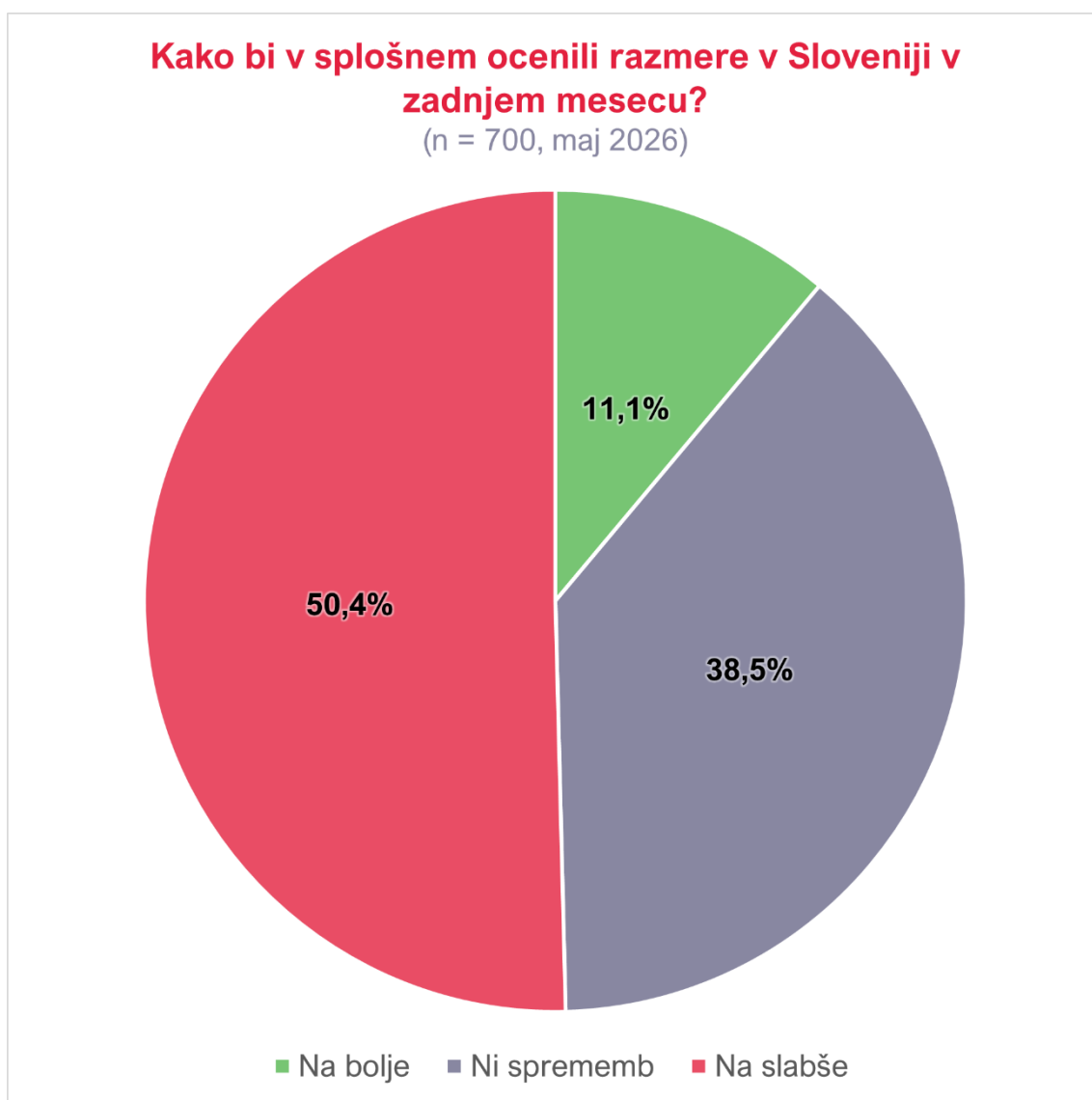
	število	Odstotek
Pomurska	37	5,2
Podravska	98	13,9
Koroška	35	5,1
Savinjska	72	10,3
Zasavska	29	4,2
Spodnjeposavska	10	1,4
Jugovzhodna Slovenija	51	7,3
Osrednjeslovenska	197	28,1
Gorenjska	72	10,4
Notranjsko-kraška	25	3,5
Goriška	28	4,1
Obalno-kraška	47	6,7
SKUPAJ	719	100,0

odstotek v populaciji
5,6
15,8
3,4
12,2
2,7
3,6
6,8
26,1
9,9
2,5
5,6
5,7
100,0

REZULTATI RAZISKAVE

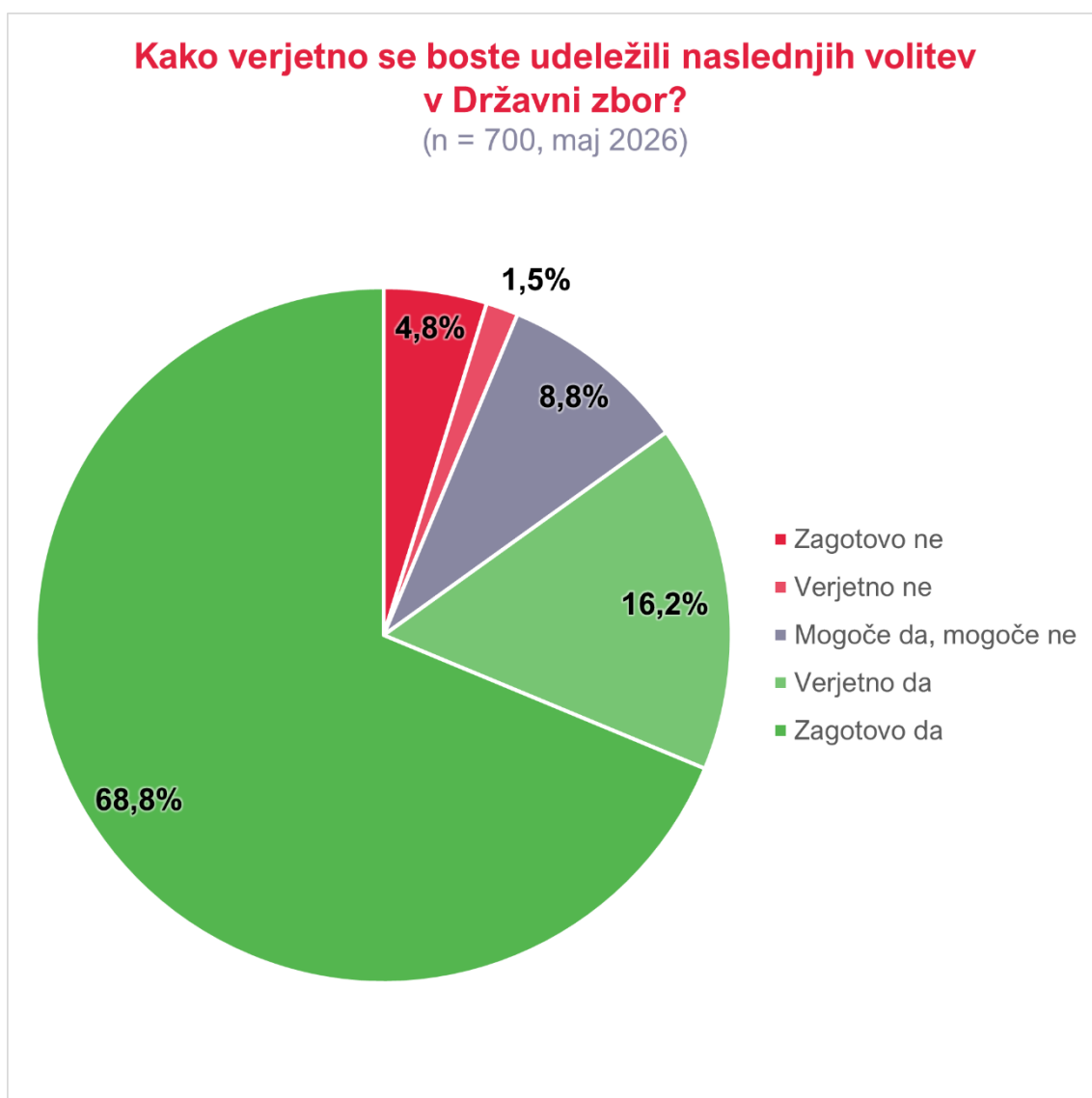
V1: Kako bi v splošnem ocenili razmere v Sloveniji v zadnjem mesecu? Menite, da gre na bolje, na slabše ali ne opazate sprememb? (n = 700)

Na bolje	11,13 %
Na slabše	50,42 %
Ni sprememb	38,45 %
SKUPAJ	100,00 %



V2: Kako verjetno se boste udeležili naslednjih volitev v Državni zbor? (n = 700)

Zagotovo ne	4,77 %
Verjetno ne	1,46 %
Mogoče da, mogoče ne	8,78 %
Verjetno da	16,22 %
Zagotovo da	68,76 %
SKUPAJ	100,00 %

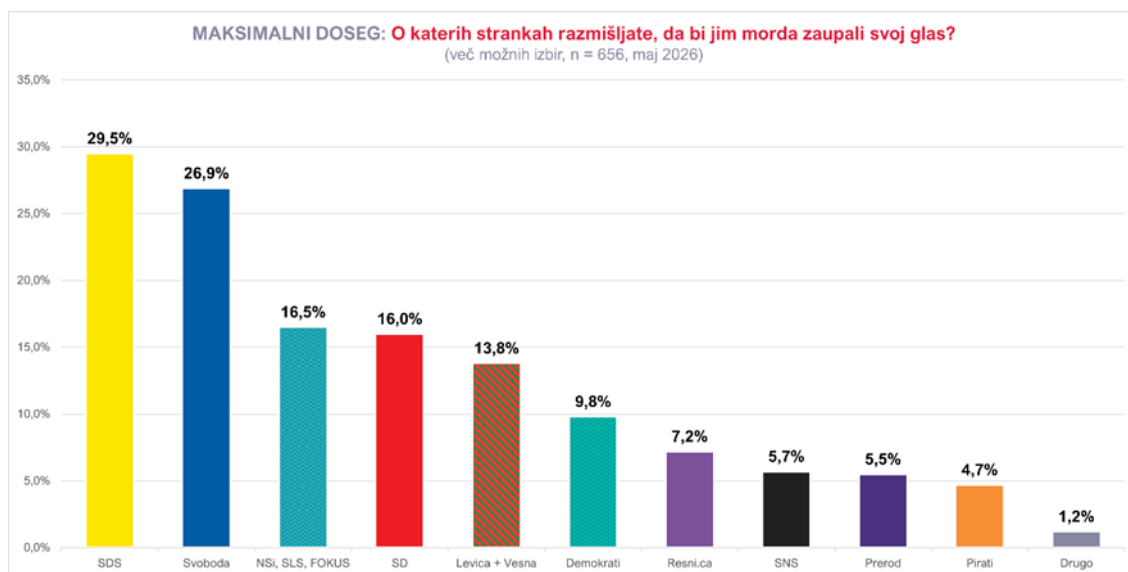


V3: MAKSIMALNI DOSEG - O katerih strankah razmišljate, da bi jim morda zaupali svoj glas?

(n = 656, odgovarjajo tisti, ki bi se mogoče, verjetno ali zanesljivo udeležili volitev)

več možnih izbir

SDS	29,5 %
Svoboda	26,9 %
NSi, SLS, Fokus	16,5 %
SD	16,0 %
Levica, Vesna	13,8 %
Demokrati	9,8 %
Resni.ca	7,2 %
SNS	5,7 %
Prerod	5,5 %
Pirati	4,7 %
Drugo	1,2 %

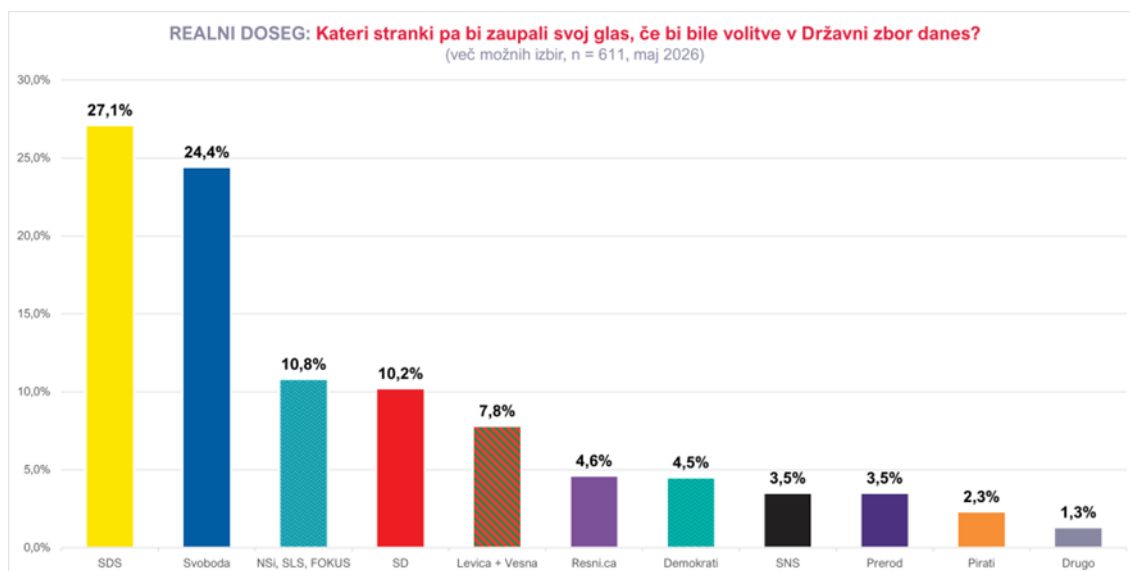


V4: REALNI DOSEG - Kateri stranki pa bi zaupali svoj glas, če bi bile volitve v Državni zbor danes?

(n = 611, odgovarjajo tisti, ki bi se mogoče, verjetno ali zanesljivo udeležili volitev)

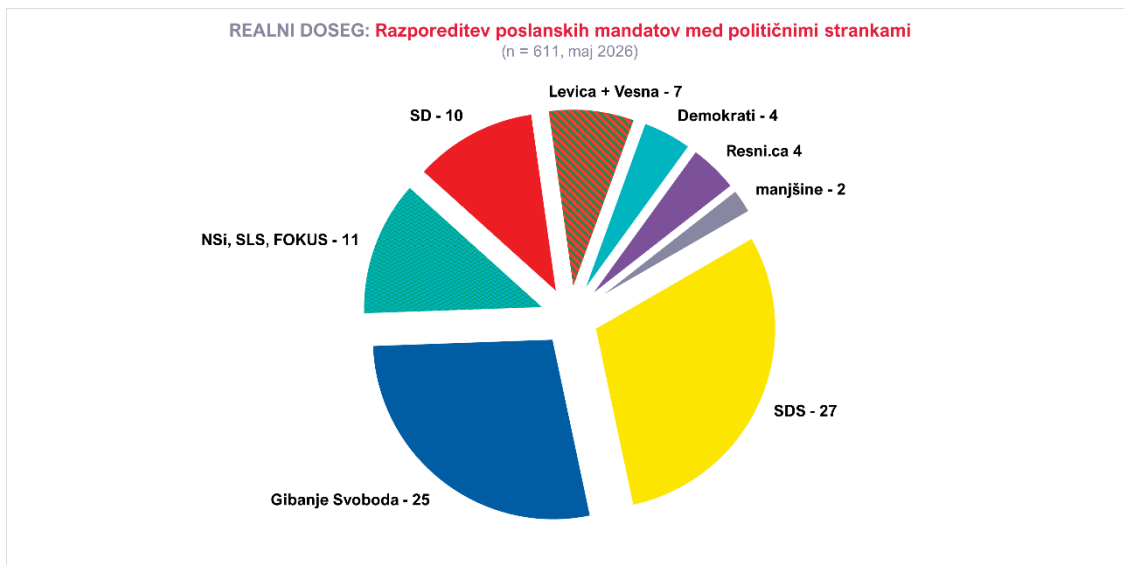
ena možna izbira

SDS	27,1 %
Svoboda	24,4 %
NSi, SLS, Fokus	10,8 %
SD	10,2 %
Levica, Vesna	7,8 %
Resni.ca	4,6 %
Demokrati	4,5 %
SNS	3,5 %
Prerod	3,5 %
Pirati	2,3 %
Drugo	1,3 %
SKUPAJ	100,00 %



Utrip družbe, maj 2026

REALNI DOSEG – število poslanskih mandatov



V5: Ali podpirate spremembo Zakona o vladi, ki zmanjšuje število ministrstev z 19 na 14?

(n = 550)

ena možna izbira

Da, podpiram	71,7 %
Ne, ne podpiram	19,2 %
Ne vem / me ne zanima	9,1 %
SKUPAJ	100,00 %

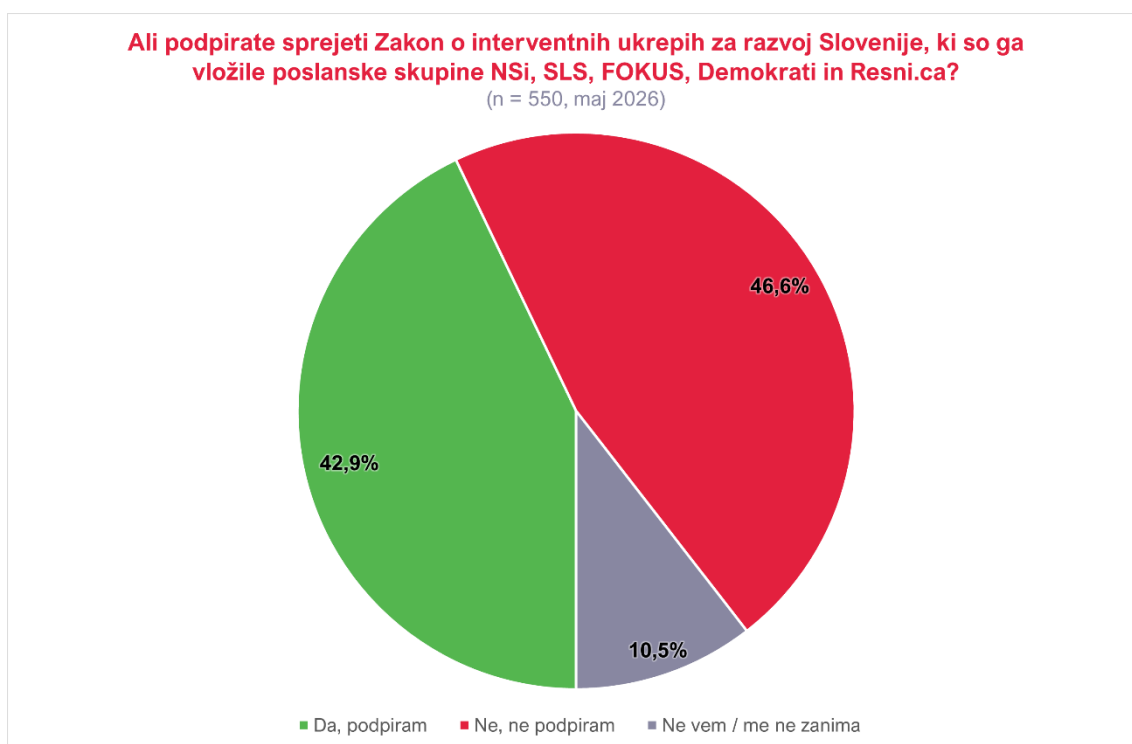


V6: Ali podpirate sprejeti Zakon o interventnih ukrepih za razvoj Slovenije, ki so ga vložile poslanske skupine NSi, SLS, FOKUS, Demokrati in Resni.ca?

(n = 700)

ena možna izbira

Da, podpiram	42,9 %
Ne, ne podpiram	46,6 %
Ne vem / me ne zanima	10,5 %
SKUPAJ	100,00 %

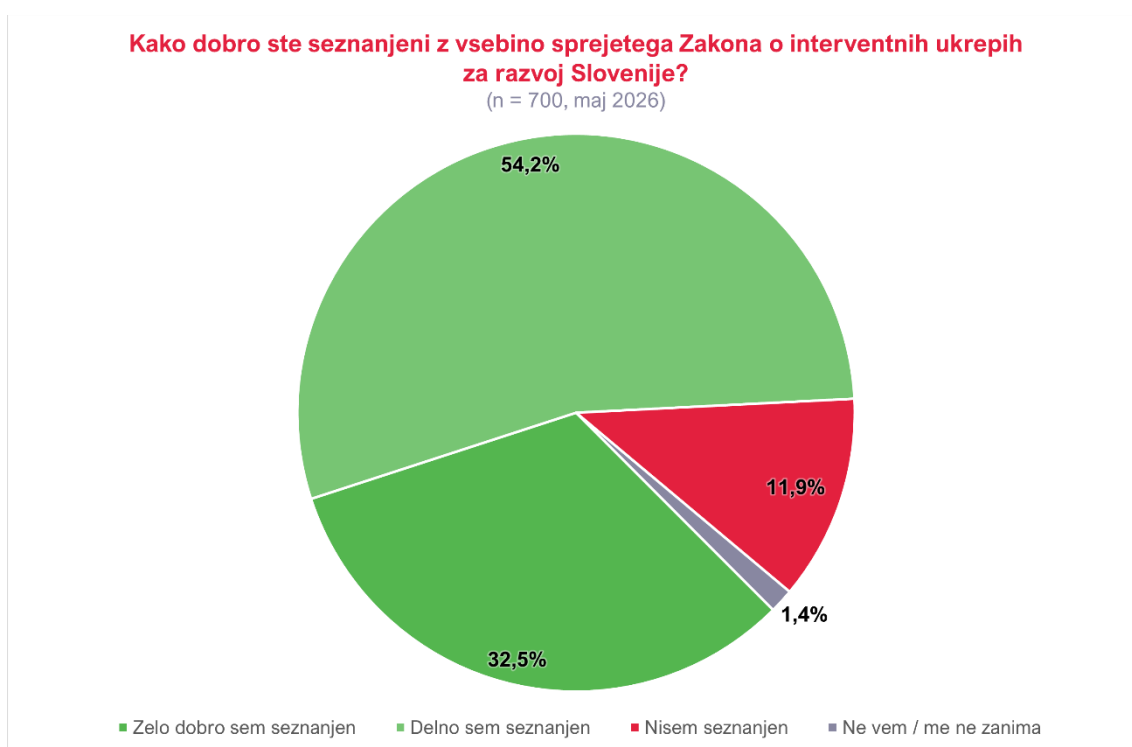


V7: Kako dobro ste seznanjeni z vsebino sprejetega Zakona o interventnih ukrepih za razvoj Slovenije?

(n = 700)

ena možna izbira

Zelo dobro sem seznanjen	32,5 %
Delno sem seznanjen	54,2 %
Nisem seznanjen	11,9 %
Ne vem / me ne zanima	1,4 %
SKUPAJ	100,00 %



V8: Ob trenutnem političnem dogajanju, katera možnost vam je bližje?

(n = 700)

ena možna izbira

Manjšinska vlada pod vodstvom Janeza Janše, ki jo sestavljajo SDS, NSi, SLS, FOKUS in Demokrati	38,6 %
Predčasne volitve	54,4 %
Ne vem / me ne zanima	7,0 %
SKUPAJ	100,00 %

