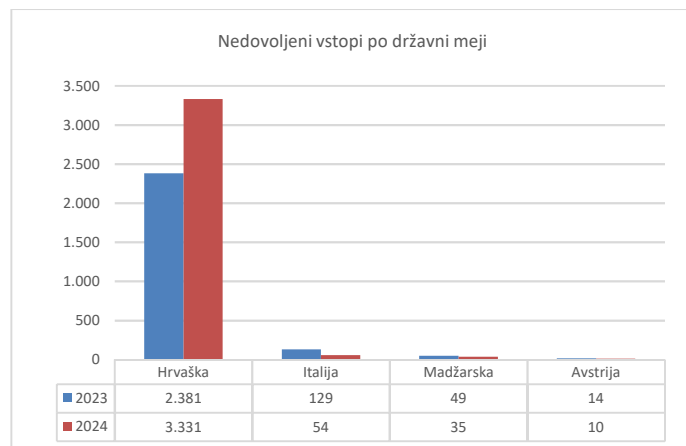
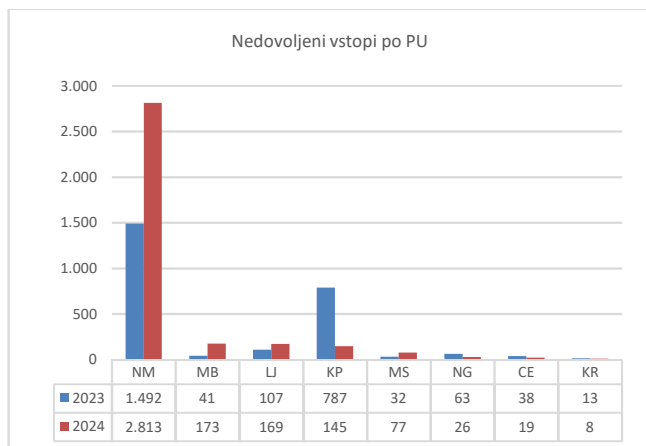


## NEDOVOLJENE MIGRACIJE NA OBMOČJU REPUBLIKE SLOVENIJE

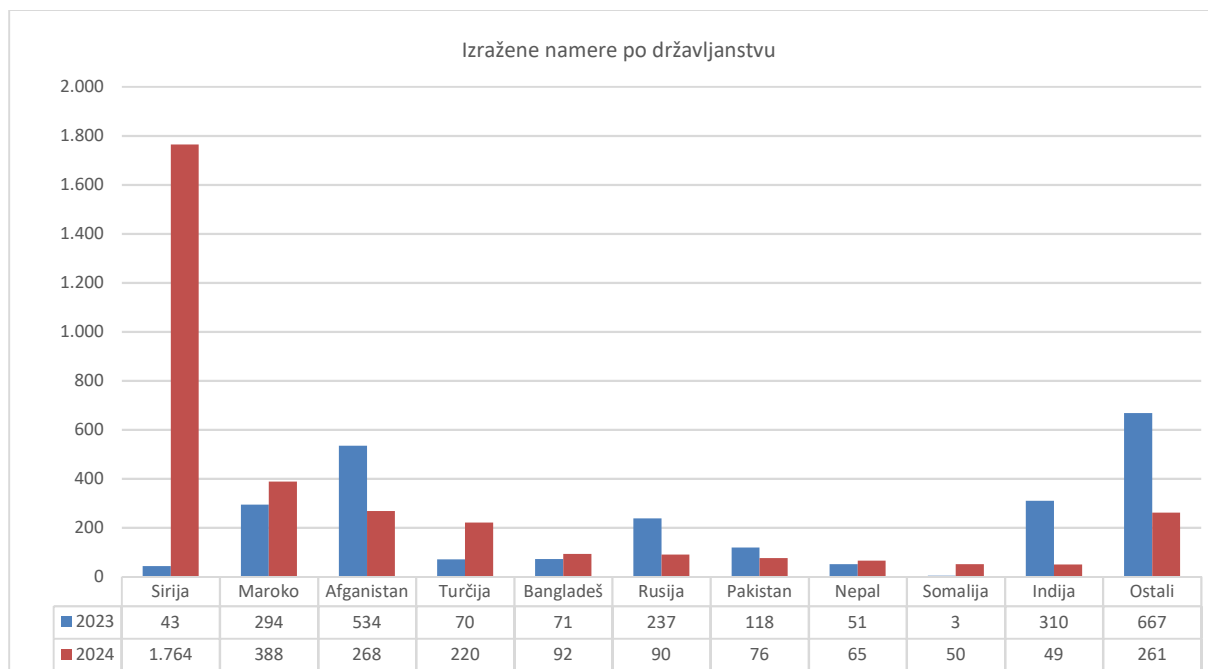
V obdobju od 1. 1. 2024 do 31. 1. 2024 je bilo obravnavanih 3.430 nedovoljenih vstopov v državo (v istem obdobju 2023, 2.573 nedovoljenih vstopov). Najpogosteje so bili obravnavani državljani Sirije, Maroka in Afganistana.

Mejna država		2023	2024
<b>Skupaj</b>		<b>2.573</b>	<b>3.430</b>
<b>Avstrija</b>	Skupaj	14	10
	Sirija	0	3
	Indija	1	1
	Ukrajina	1	1
	Nigerija	1	1
	Rusija	0	1
	Litva	0	1
	Makedonija	0	1
	Kosovo	1	1
	Ostali	10	0
<b>Hrvaška</b>	Skupaj	2.381	3.331
	Sirija	48	1.774
	Maroko	273	368
	Afganistan	537	272
	Turčija	76	223
	Rusija	247	94
	Bangladeš	63	80
	Nepal	48	65
	Pakistan	115	63
	Indija	312	50
	Somalija	2	50
	Ostali	660	292
<b>Italija</b>	Skupaj	129	54
	Albanija	11	10
	Makedonija	5	8
	Maroko	4	5
	Kitajska	5	5
	Indija	1	2
	Bangladeš	3	2
	Gruzija	0	2
	Egipt	2	1
	Rusija	3	1
	Pakistan	2	1
	Ostali	93	17
<b>Madžarska</b>	Skupaj	49	35
	Bangladeš	7	12
	Pakistan	4	12
	Šrilanka	1	5
	Albanija	2	2
	Moldavija	4	1
	Ostali	31	3

Največ nedovoljenih vstopov sta obravnavali PU Novo mesto 82,0 %, sledi PU Maribor s 5,0 % in PU Ljubljana s 4,9%.



Izraženih je bilo 3.323 namer podaje prošelj za mednarodno zaščito, v letu 2023 jih je bilo evidentiranih 2.398. Spodnji grafikon prikazuje strukturo podanih namer za mednarodno zaščito po državljanstvu.



## Nedovoljeno prebivanje

Zaradi nedovoljenega prebivanja je bilo obravnavanih 72 tujcev, v istem obdobju leta 2023 pa 216. Strukturo kršitev po državljanstvu prikazujemo v spodnji tabeli:

Mejna država / Državljanstvo	2023	2024
<b>Skupaj</b>	<b>216</b>	<b>72</b>
Moldavija	65	18
Turčija	10	9
Srbija	20	8
Makedonija	36	8
Egipt	0	7
Albanija	22	5
Bosna in Hercegovina	29	4
Kosovo	3	3
Indija	0	3
Kolumbija	3	1
Ostali	28	6

## Vračanje tujcev tujim varnostnim organom

Na podlagi mednarodnih sporazumov smo tujim varnostnim organom izročili 8 tujcev, v istem obdobju leta 2023 pa 28 tujcev. Največ tujcev je bilo izročenih hrvaškim varnostnim organom. Strukturo vrnjenih po državljanstvu in lokaciji vračanja prikazujemo s spodnjo tabelo:

Mejna država / Državljanstvo	2023	2024
<b>Skupaj</b>	<b>28</b>	<b>8</b>
Kosovo	1	2
Albanija	2	1
Turčija	2	1
Srbija	3	1
Kitajska	1	1
Severna Makedonija	1	1
Velika Britanija	0	1
Ostali	18	0
<b>Hrvaška</b>	<b>20</b>	<b>5</b>
<b>Letališča</b>	<b>4</b>	<b>2</b>
<b>Italija</b>	<b>1</b>	<b>1</b>
<b>Avstrija</b>	<b>3</b>	<b>0</b>

## Sprejem oseb od tujih varnostnih organov

Na podlagi mednarodnih sporazumov o vračanju oseb smo od tujih varnostnih organov sprejetih 39 oseb, v istem obdobju 2023, smo jih sprejeli 46. Strukturo sprejetih po državljanstvu in lokaciji sprejema prikazujemo s spodnjo tabelo:

Mejna država / Državljanstvo	2023	2024
<b>Skupaj</b>	<b>46</b>	<b>39</b>
Sirija	1	10
Afganistan	4	5
Maroko	3	5
Azerbajdžan	4	3
Turčija	1	2
Alžirija	3	2
Kosovo	2	2
Tunizija	1	1
Ostali	27	9
<b>Letališča</b>	<b>29</b>	<b>23</b>
<b>Avstrija</b>	<b>3</b>	<b>14</b>
<b>Hrvaška</b>	<b>1</b>	<b>1</b>
<b>Madžarska</b>	<b>0</b>	<b>1</b>
<b>Italija</b>	<b>13</b>	<b>0</b>

### Opombe:

- statistični podatki so bili pridobljeni dne 19. 2. 2024, naknadni vnosi ali ažuriranje podatkov bo zagotovo spremenilo navedene statistične podatke.

UPRAVA UNIFORMIRANE POLICIJE  
Sektor mejne policije