

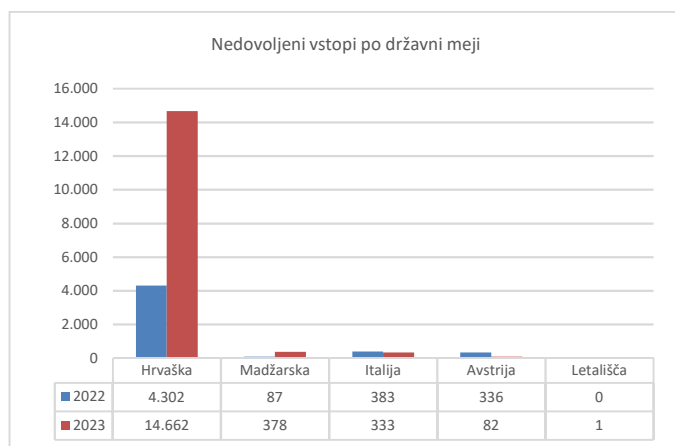
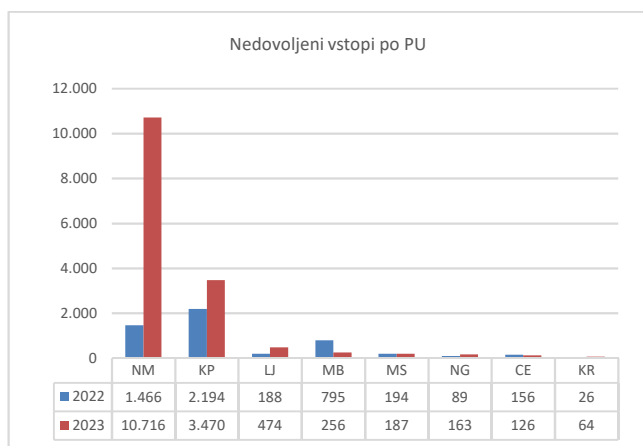
## NEDOVOLJENE MIGRACIJE NA OBMOČJU REPUBLIKE SLOVENIJE

Primerjava nedovoljenih vstopov z leti pred 2023, upošteva tudi nedovoljene vstope na zunanji schengenski meji in je obravnavana po mejni državi.

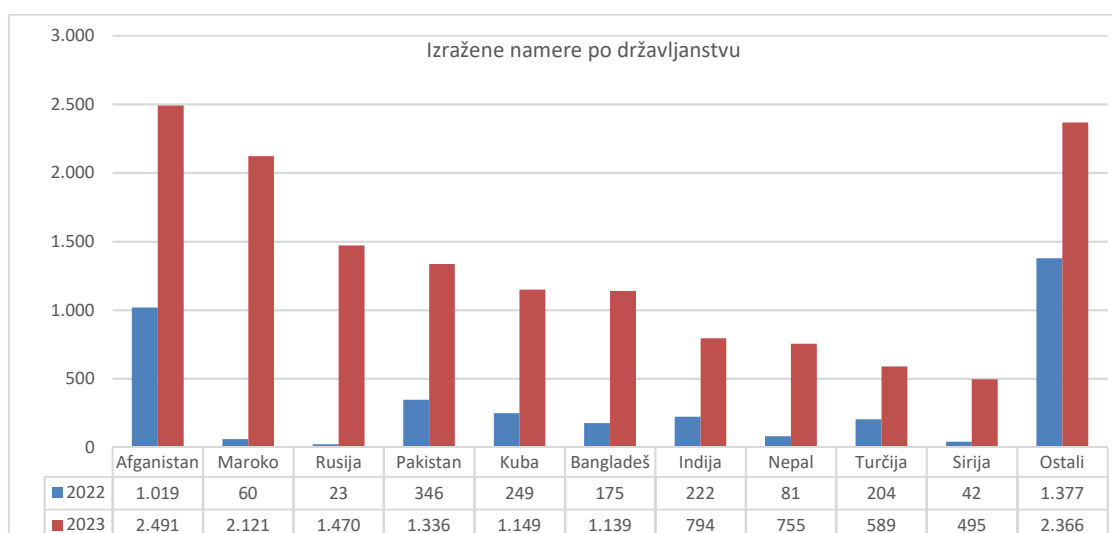
V obdobju od 1. 1. 2023 do 31. 5. 2023 je bilo obravnavanih 15.456 nedovoljenih vstopov v državo (v istem obdobju 2022, 5.108 nedovoljenih vstopov). Najpogosteje so bili obravnavani državljani Afganistana, Maroka in Rusije.

| Mejna država     |                      | 2022         | 2023          |
|------------------|----------------------|--------------|---------------|
| <b>Skupaj</b>    |                      | <b>5.108</b> | <b>15.456</b> |
| <b>Avstrija</b>  | Skupaj               | 336          | 82            |
|                  | Ukrajina             | 119          | 5             |
|                  | Rusija               | 6            | 4             |
|                  | Turčija              | 6            | 4             |
|                  | Albanija             | 4            | 4             |
|                  | Kosovo               | 9            | 3             |
|                  | Srbija               | 6            | 2             |
|                  | Indija               | 5            | 2             |
|                  | Nigerija             | 7            | 2             |
|                  | Bosna in Hercegovina | 11           | 2             |
|                  | Bangladeš            | 1            | 2             |
|                  | Ostali               | 162          | 52            |
| <b>Hrvaška</b>   | Skupaj               | 4.302        | 14.662        |
|                  | Afganistan           | 1.048        | 2.559         |
|                  | Maroko               | 43           | 2.078         |
|                  | Rusija               | 5            | 1.489         |
|                  | Kuba                 | 436          | 1.263         |
|                  | Indija               | 250          | 1.149         |
|                  | Pakistan             | 244          | 1.018         |
|                  | Nepal                | 276          | 795           |
|                  | Bangladeš            | 209          | 743           |
|                  | Turčija              | 296          | 604           |
|                  | Sirija               | 34           | 500           |
|                  | Ostali               | 1.461        | 2.464         |
| <b>Italija</b>   | Skupaj               | 383          | 333           |
|                  | Albanija             | 26           | 22            |
|                  | Makedonija           | 16           | 20            |
|                  | Maroko               | 24           | 19            |
|                  | Ukrajina             | 20           | 17            |
|                  | Kitajska             | 7            | 15            |
|                  | Bangladeš            | 12           | 12            |
|                  | Srbija               | 7            | 11            |
|                  | Kosovo               | 3            | 11            |
|                  | Afganistan           | 13           | 10            |
|                  | Rusija               | 13           | 9             |
|                  | Ostali               | 242          | 187           |
| <b>Madžarska</b> | Skupaj               | 87           | 378           |
|                  | Bangladeš            | 1            | 129           |
|                  | Pakistan             | 3            | 68            |
|                  | Maroko               | 22           | 47            |
|                  | Nepal                | 0            | 31            |
|                  | Indija               | 4            | 22            |
|                  | Egipt                | 2            | 15            |
|                  | Moldavija            | 0            | 11            |
|                  | Šrilanka             | 11           | 10            |
|                  | Sudan                | 9            | 8             |
|                  | Albanija             | 0            | 8             |
|                  | Ostali               | 35           | 29            |
| <b>Letališča</b> | Skupaj               | 0            | 1             |
|                  | Kolumbija            | 0            | 1             |

Največ nedovoljenih vstopov sta obravnavali PU Novo mesto 69,3 % in PU Koper s 22,5 %.



Izraženih je bilo 14.705 namer podaje prošelj za mednarodno zaščito, v letu 2022 jih je bilo evidentiranih 3.798. Spodnji grafikon prikazuje strukturo podanih namer za mednarodno zaščito po državljanstvu.



## Nedovoljeno prebivanje

Zaradi nedovoljenega prebivanja je bilo obravnavanih 1.055 tujcev, v istem obdobju leta 2022 pa 1.757. Strukturo kršitev po državljanstvu prikazujemo v spodnji tabeli:

| Državljanstvo        | 2022         | 2023         |
|----------------------|--------------|--------------|
| <b>Skupaj</b>        | <b>1.757</b> | <b>1.055</b> |
| Moldavija            | 358          | 267          |
| Makedonija           | 277          | 213          |
| Albanija             | 397          | 146          |
| Srbija               | 233          | 129          |
| Bosna in Hercegovina | 304          | 114          |
| Gruzija              | 15           | 39           |
| Turčija              | 25           | 32           |
| Kosovo               | 25           | 21           |
| Ukrajina             | 34           | 13           |
| Brazilija            | 3            | 11           |
| Ostali               | 86           | 70           |

## Vračanje tujcev tujim varnostnim organom

Na podlagi mednarodnih sporazumov smo tujim varnostnim organom izročili 140 tujcev, v istem obdobju leta 2022 pa 855 tujcev. Največ tujcev je bilo izročeni hrvaskim varnostnim organom. Strukturo vrnjenih po državljanstvu in lokaciji vračanja prikazujemo s spodnjo tabelo:

| Mejna država / Državljanstvo | 2022       | 2023       |
|------------------------------|------------|------------|
| <b>Skupaj</b>                | <b>855</b> | <b>140</b> |
| Kitajska                     | 6          | 16         |
| Albanija                     | 17         | 15         |
| Nepal                        | 133        | 14         |
| Turčija                      | 100        | 13         |
| Sirija                       | 10         | 12         |
| Kosovo                       | 68         | 9          |
| Rusija                       | 3          | 7          |
| Bangladeš                    | 70         | 6          |
| Afganistan                   | 92         | 6          |
| Bosna in Hercegovina         | 5          | 5          |
| Ostali                       | 351        | 37         |
| <b>Avstrija</b>              | <b>9</b>   | <b>5</b>   |
| <b>Hrvaška</b>               | <b>781</b> | <b>110</b> |
| <b>Italija</b>               | <b>26</b>  | <b>9</b>   |
| <b>Letališča</b>             | <b>26</b>  | <b>11</b>  |
| <b>Madžarska</b>             | <b>13</b>  | <b>5</b>   |

## Sprejem oseb od tujih varnostnih organov

Na podlagi mednarodnih sporazumov o vračanju oseb smo od tujih varnostnih organov sprejetih 172 oseb, v istem obdobju 2022, smo jih sprejeli 190. Strukturo sprejetih po državljanstvu in lokaciji sprejema prikazujemo s spodnjo tabelo:

| Mejna država / Državljanstvo | 2022       | 2023       |
|------------------------------|------------|------------|
| <b>Skupaj</b>                | <b>190</b> | <b>172</b> |
| Afganistan                   | 68         | 22         |
| Maroko                       | 8          | 16         |
| Alžirija                     | 19         | 13         |
| Slovenija                    | 18         | 13         |
| Nepal                        | 11         | 11         |
| Turčija                      | 2          | 10         |
| Kuba                         | 0          | 8          |
| Iran                         | 12         | 6          |
| Kosovo                       | 2          | 6          |
| Indija                       | 6          | 5          |
| Ostali                       | 44         | 62         |
| <b>Avstrija</b>              | <b>27</b>  | <b>22</b>  |
| <b>Hrvaška</b>               | <b>4</b>   | <b>2</b>   |
| <b>Italija</b>               | <b>23</b>  | <b>49</b>  |
| <b>Letališča</b>             | <b>126</b> | <b>94</b>  |
| <b>Madžarska</b>             | <b>4</b>   | <b>3</b>   |

### Opombe:

- statistični podatki so bili pridobljeni dne 14. 6. 2023, naknadni vnosi ali ažuriranje podatkov bo zagotovo spremenilo navedene statistične podatke.

UPRAVA UNIFORMIRANE POLICIJE  
Sektor mejne policije