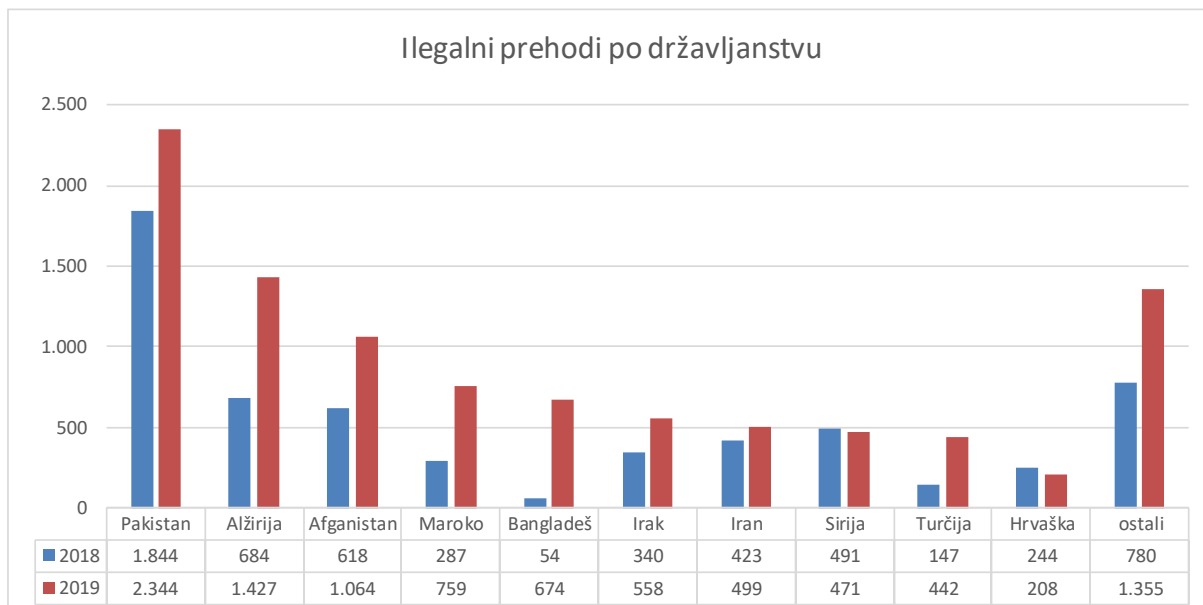


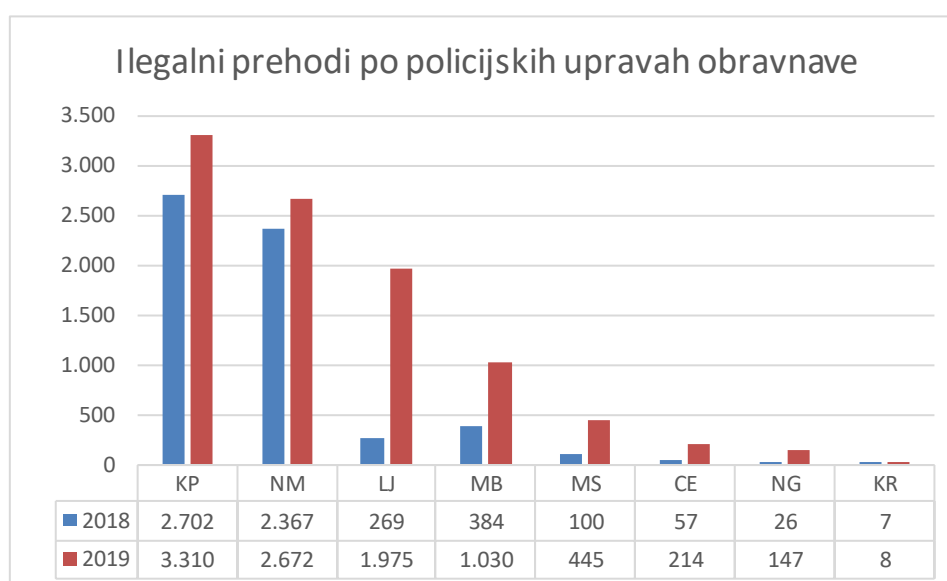
## ILEGALNE MIGRACIJE NA OBMOČJU REPUBLIKE SLOVENIJE

V obdobju od 1. januarja do 31. avgusta 2019 so policisti na območju Republike Slovenije obravnavali 9.801 (5.912) ilegalnih prehodov državne meje. Število se je glede na enako obdobje preteklega leta povečalo za 65,8 odstotkov.

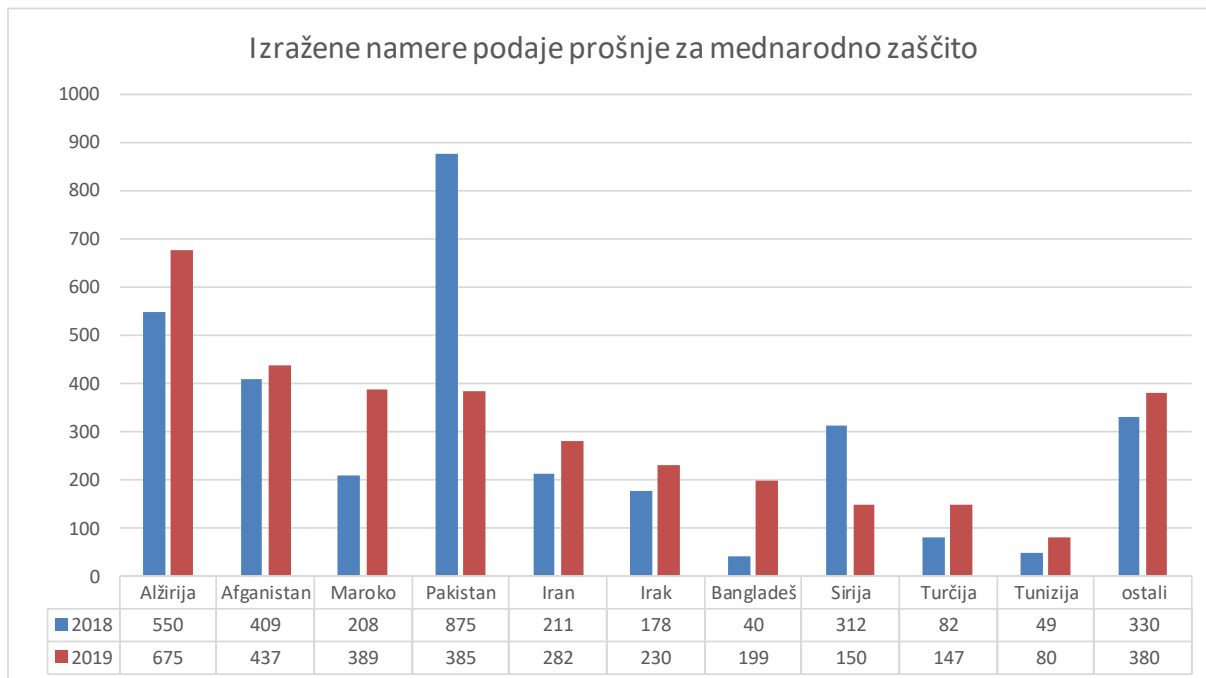
V letošnjih prvih osmih mesecih so bili najpogosteje obravnavani državljani Pakistana, Alžirije in Afganistana.



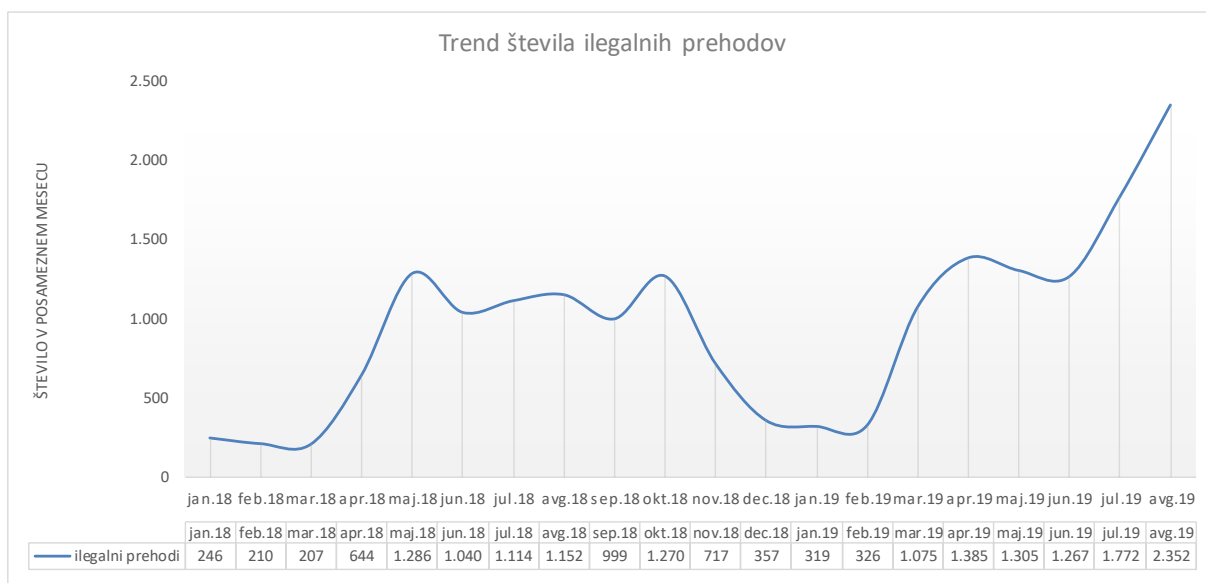
Največ ilegalnih prehodov so obravnavale PU Koper (dobro tretjino), PU Novo mesto (27 odstotkov) in PU Ljubljana (20 odstotkov). Podatki so razvidni iz grafikona.



V prvih osmih letošnjih mesecih je 3.354 ilegalnih migrantov izrazilo namero podaje prošnje za mednarodno zaščito. Med njimi je bilo največ državljanov Alžirije. V lanskem enakem obdobju je bilo obravnavanih 3.244 namer, število se je od lani povečalo za 3,4 odstotkov. Ilegalni migranti so bili v nadaljnji postopek predani pristojnemu organu s področja mednarodne zaščite.



Letošnji trend števila ilegalnih prehodov izkazuje bolj strmo naraščanje števila kot v lanskem letu. V juliju smo dosegli najvišjo mesečno število po množičnih migracijah 2016.



## Nedovoljeni vstopi na notranjih mejah

Policisti so v notranjosti države oziroma pri izstopu na zunanji meji ugotovili 562 (646) kršitev, ko so tujci na notranjih mejah v Republiko Slovenijo vstopili brez ustreznih potnih listin ali brez potrebnih dovoljenj (dovoljenje za prebivanje ali vizum). Število se je od lanskega enakega obdobja zmanjšalo za 13 odstotkov.

meja	AVSTRJA		ITALIJA		MADŽARSKA		ZRAČNE MEJE		SKUPAJ	
	2018	2019	2018	2019	2018	2019	2018	2019	2018	2019
državljanstvo										
Kosovo	20	21	10	28	0	1	2	0	32	50
Pakistan	9	1	26	48	3	1	0	0	38	50
Albanija	5	8	34	33	4	0	0	0	43	41
Turčija	27	34	9	2	0	2	0	0	36	38
Kitajska	4	5	46	29	1	2	0	0	51	36
ostali	177	148	241	187	28	12	0	0	446	347
<b>SKUPAJ</b>	<b>242</b>	<b>217</b>	<b>366</b>	<b>327</b>	<b>36</b>	<b>18</b>	<b>2</b>	<b>0</b>	<b>646</b>	<b>562</b>

## Zavrnitve vstopa v Republiko Slovenijo na mejnih prehodih

Zaradi neizpolnjevanja pogojev za vstop v Republiko Slovenijo oziroma druge države članice Evropske unije, je bilo na mejnih prehodih v skladu z določbami Zakonika o schengenskih mejah zavrnenih skupaj 2.956 (2.592) državljanov tretjih držav, od tega večina na kopenski meji (meja s Hrvaško). Število zavrnenih se je povečalo za 14 odstotkov. Statistični podatki so razvidni iz tabele.

Državljanstvo/meja	Kopenska meja		Letališča		Pristanišča		Skupaj	
	2018	2019	2018	2019	2018	2019	2018	2019
Albanija	520	710	158	205	0	0	678	915
Srbija	452	518	5	3	0	0	457	521
Bosna in Hercegovina	515	490	9	15	0	0	524	505
Severna Makedonija	242	230	4	9	0	0	246	239
Kosovo	111	189	1	12	0	0	112	201
Afganistan	73	107	0	0	0	0	73	107
druge države	428	398	72	69	2	1	502	468
<b>skupaj</b>	<b>2.341</b>	<b>2.642</b>	<b>249</b>	<b>313</b>	<b>2</b>	<b>1</b>	<b>2.592</b>	<b>2.956</b>

## Nedovoljeno prebivanje

Zaradi nedovoljenega prebivanja na območju Republike Slovenije ali drugih držav članic Evropske unije so policisti obravnavali skupaj 3.825 tujcev. V lanskem enakem obdobju so jih obravnavali 3.050. Število se je povečalo za 25,4 odstotka.

DRŽAVLJANSTVO	2018	2019
Albanija	700	1054
Moldavija	404	668
Bosna in Hercegovina	526	658
Srbija	517	583
Makedonija	535	548
Turčija	158	107
Črna Gora	29	44
Ukrajina	31	35
Kosovo	30	28
Rusija	8	12
druge države	112	88
<b>SKUPAJ</b>	<b>3.050</b>	<b>3.825</b>

## Izvajanje meddržavnih sporazumov o sprejemanju – vračanju oseb

### a) vračanje oseb tujim varnostnim organom

Slovenski policisti so na podlagi mednarodnih sporazumov tujim varnostnim organom vrnili 6.533 (2.411) tujcev, od tega največ na meji s Hrvaško – 6.447 (2.330). Na tej meji je bilo največ vrnjenih državljanov Pakistana – 1.931 (894).

### b) sprejem oseb od tujih varnostnih organov

Tuji varnostni organi so na podlagi mednarodnih sporazumov o vračanju oseb v Slovenijo vrnili 461 (372) oseb, med katerimi je bilo 25 slovenskih državljanov.

Država	Osebe, ki so jih tuji varnostni organi vrnili slovenskim policistom		Osebe, ki so jih slovenski policisti vrnili tujim varnostnim organom	
	2018	2019	2018	2019
Italija	227	202	43	58
Avstrija	18	62	10	8
Hrvaška	6	17	2.330	6.447
Madžarska	17	3	4	0
letališče	104	177	24	20
<b>Skupaj</b>	<b>372</b>	<b>461</b>	<b>2.411</b>	<b>6.533</b>

## Ocena stanja

V juliju se je nadaljeval strm trend naraščanja števila ilegalnih prehodov, v avgustu se je še bolj povečal. Dosežene vrednosti v letošnjem letu so za več kot polovico večji kot v enakem obdobju lanskega leta. Struktura ilegalnih migrantov po državljanstvu se delno spreminja iz meseca v mesec, opazno je predvsem povečanje števila državljanov Pakistana, Alžirije od julija letos državljanov Afganistana.

Povečalo se je tudi število ilegalnih migrantov, ki izrazijo namero podaje prošnje za mednarodno zaščito. Po nastanitvi v azilnih kapacitetah pogosto nadaljujejo pot v svoje dejanske ciljne države. Med njimi je še vedno največ državljanov Alžirije.

Večina tujcev, ki je nedovoljeno vstopila na naši notranji meji, je bila obravnavana v povezavi z vstopom iz Italije kljub zmanjšanju števila. Tudi skupno število upada. V zadnjem obdobju je največ teh kršiteljev državljanov Kosova.

Število zavrnitev vstopa državljanov tretjih držav se je na našem delu zunanje schengenske meje povečalo. V strukturi zavrnjenih po državljanstvu prevladujejo državljani balkanskih držav. Izjema so državljani Afganistana, predvsem zaradi primerov izmikanja mejni kontroli s skrivanjem v prevoznih sredstvih.

Število obravnavanih tujcev zaradi nedovoljenega prebivanja je za četrtno večje od lanskoletnega. Pri nedovoljenem prebivanju gre še vedno predvsem za prekoračitve dovoljenega časa prebivanja, značilno predvsem za državljane držav v zahodno balkanski regiji. Opazno je povečanje števila državljanov Moldavije in Albanije, kar je posledica vizumske liberalizacije zanje.

Problematika sprejema in vračanja v sosednje države je odsev (posledica) nedovoljenih migracij na našem območju. Na število vplivajo tudi sekundarne migracije preko naših notranjih meja.

### Opomba:

- statistični podatki so bili zajeti 9.9.2019, naknadni vnosi ali ažuriranje podatkov bodo zagotovo spremenili navedene statistične podatke,
- številke v oklepajih so za leto 2018.

UPRAVA UNIFORMIRANE POLICIJE  
Sektor mejne policije