

## Montaže: Na POPTV krepko nižji deleži SD, Levice in LMŠ kot na TVS teden prej

Že trend je, da se vladne stranke odrežejo krepko slabše po meritvi popularnosti strank, ki jo po agenciji Mediana vsak mesec objavi POPTV v primerjavi z raziskavo, ki jo teden prej po Ninamedii objavi TVS. Trend so le potrdili včeraj [objavljeni rezultati](#) na največji komercialni televiziji.

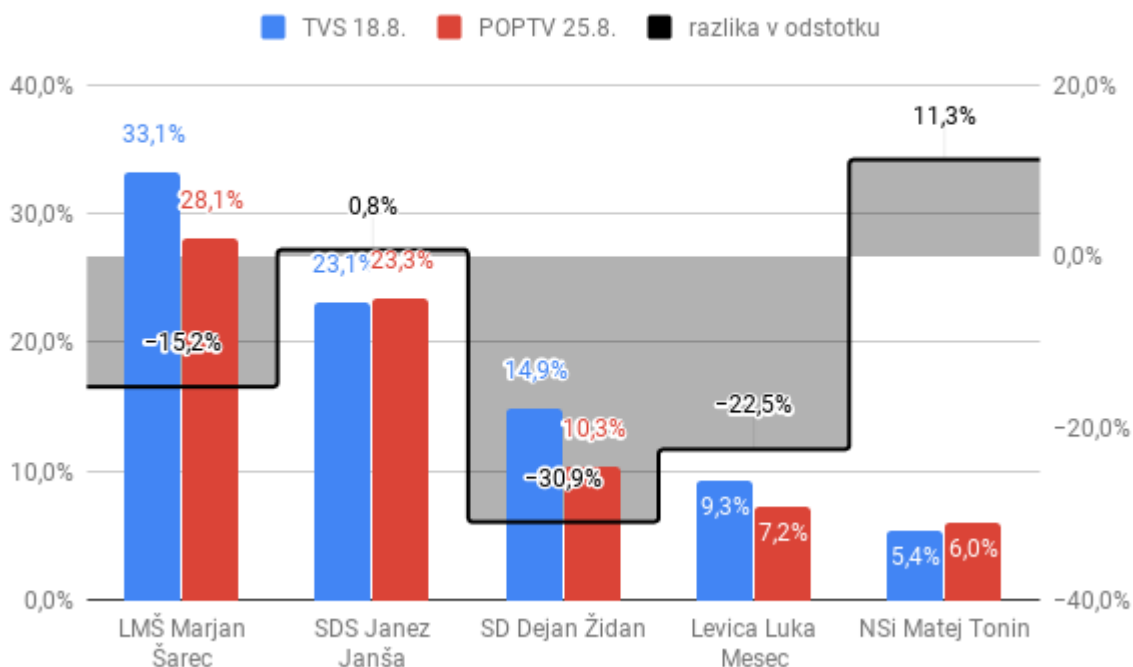
Delež SD **Dejana Židana** je bil po Mediani za POPTV skoraj tretjino nižji kot po Ninamedii za TVS teden prej, delež pogodbenega koalicijskega partnerja vladajočih v opoziciji Levice **Luka Meseca** za več kot petino nižji, za 15 odstotkov slabši rezultat pa je po POPTV v primerjavi s TVS dosegel tudi LMŠ premiera **Marjana Šarca**.

## Koalicija manj, opozicija več

Obratno pa so deleži, ki jih dosegajo vse tri desne stranke, torej SDS **Janeza Janše**, NSi **Mateja Tonina** in SNS Zmaga **Jelinčiča** po POPTV višji. Pri SDS je povišanje minimalno. Pri

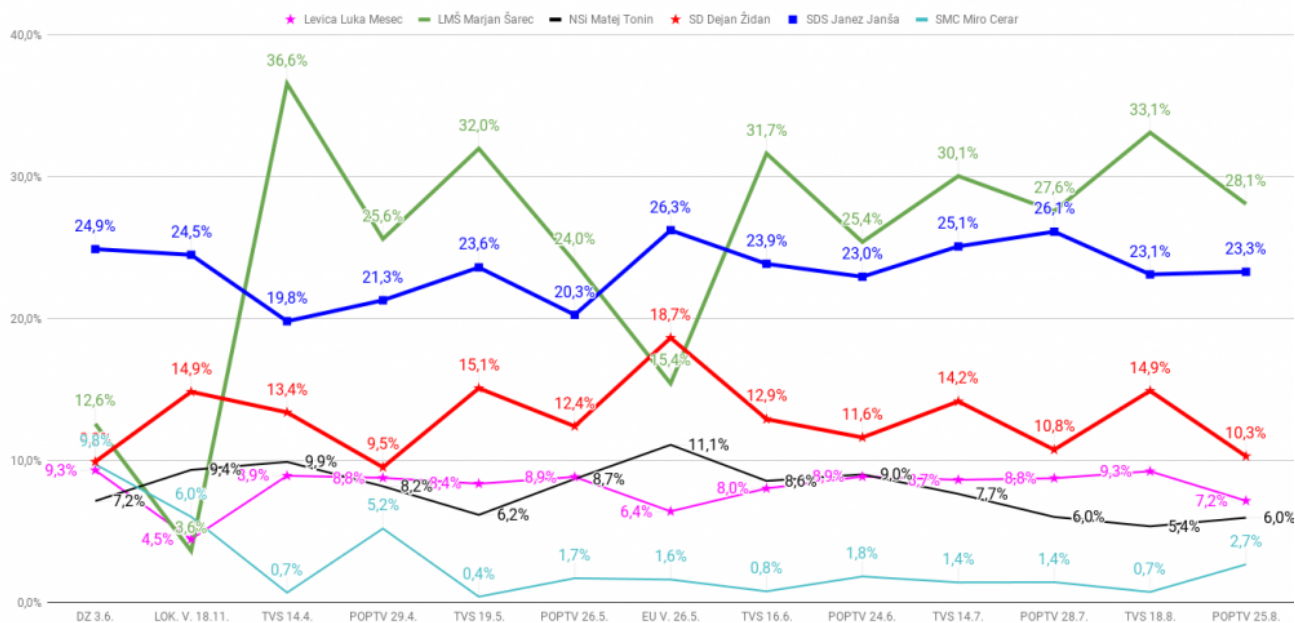
NSi krepko. Grafično je ta razlika pri petih strankah z najvišjimi deleži takšna:

### Nenavadne razlike med raziskavama za TVS in POPTV



Grafičen prikaz doseženih deležev zadnje mesece, v katerem upoštevam le za stranke opredeljene anketirane, kar omogoča primerjave z volitvami in med raziskavami, pa pokaže, da so velikanske razlike povsem običajne. Torej kažejo na značilnost raziskav, ki ustvarjajo razlike in ne spreminjanje javnega mnenja. Primerjava je takšna:

Po POPTV glavni vladni stranki LMŠ in SD še naprej s krepko nižjimi deleži kot po TVS

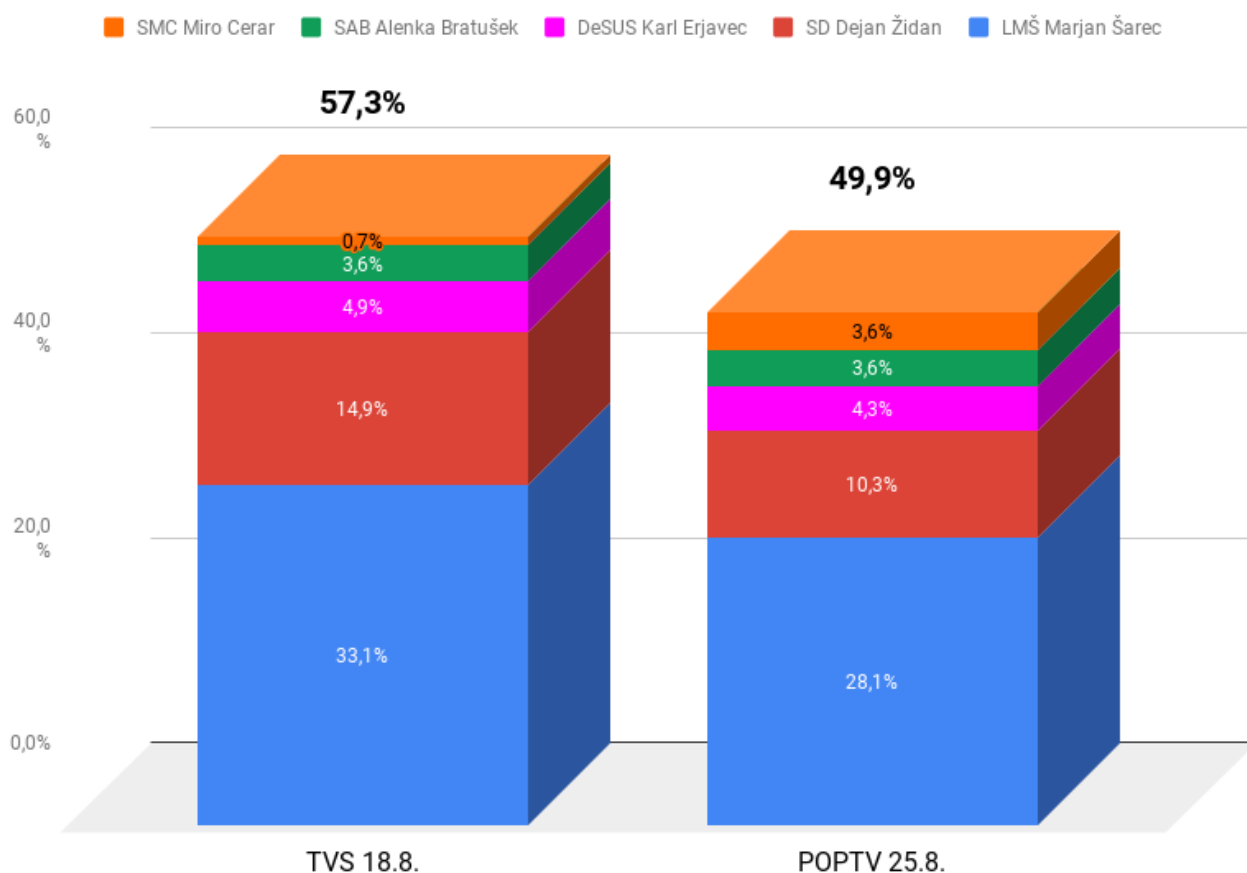


Zaradi preglednosti je prikazanih le šest večjih strank. Pri SDS **Janeza Janše**, ki je bila, kar je tudi prikazano na tej grafiki, relativna zmagovalka zadnjih treh volitev, čeprav so tudi pred tistimi volitvami raziskave kazale prednost LMŠ in občasno celo SD, so deleži zadnje mesece podobni dosežkom na volitvah. Daleč nad doseženim na volitvah pa je LMŠ **Marjana Šarca**.

## Imajo večinsko podporo ali ne?

Vrstni red strank na vrhu je po raziskavah za POPTV in TVS enak, razlike v meritvah, na katere opozarjam, pa so še dodatno zanimive. Po Ninamedii za TVS ima pet vladnih strank odločno podporo večine volilnega telesa, po meritvi Mediane za POPTV pa ne. Večino zares dosežejo šele s pomočjo koalicijskega partnerje, ki je pogodbeno v opoziciji, torej Levice **Luke Meseca**. Razliko, ko gre za podporo vladnim strankam brez Levice, kaže grafika:

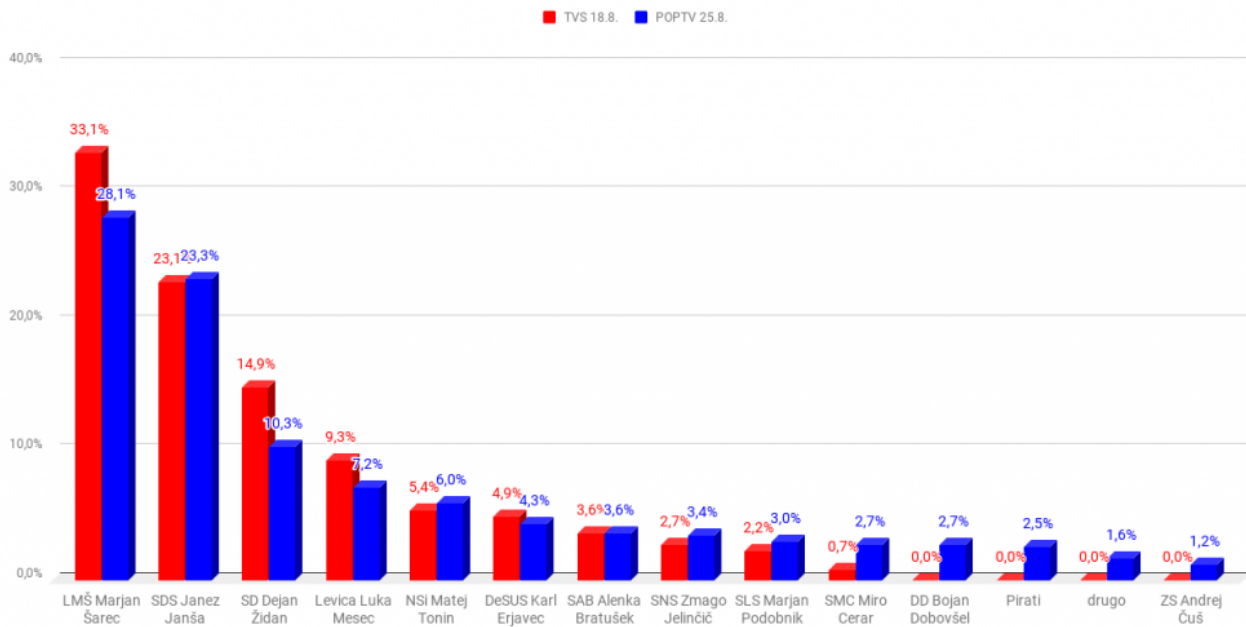
## Vladne stranke med opredeljenimi po Mediani manjšinske, po Ninamedii z večino



Ko gre za manjše stranke se po POPTV izrazito bolje kot po TVS odreže SMC **Mira Cerarja**. Razlika pa je še, ker Mediana v nabor merjenj uvršča več strank in kar tri od teh presežejo prag odstotne podpore, ki strankam, če ga dosežejo na volitvah prinese redne mesečne dotacije.

Podrobnejša primerjava zadnjih dveh objavljenih raziskav, ki jo lahko s klikom povečate, upoštevani pa so le opredeljeni volivci, je takšna:

## Po Mediani za POPTV LMŠ, SD in Levica krepko nižje kot po Ninamedii za TVS



Celotno včeraj objavljeno raziskavo POPTV z izvirnimi podatki, ki sem jih uporabil za preračune, je dostopna [na povezavi tukaj](#).