



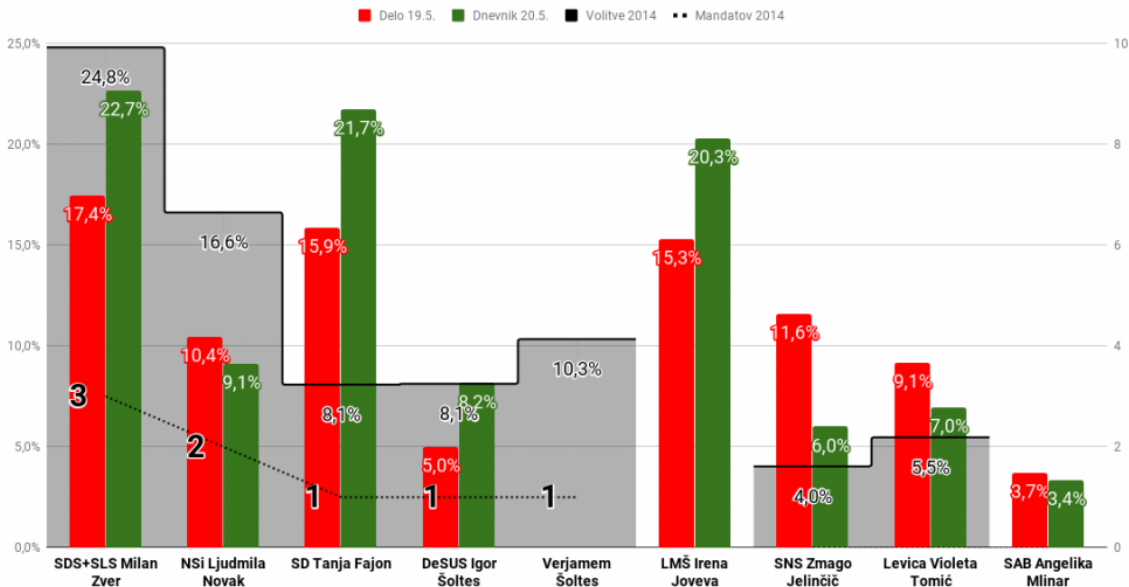
# Koliko bodo napovedi medijev zgrešile volitve?

Pred petimi leti, bilo je 22. maja 2014, je Delo [v zadnji raziskavi pred evropskimi volitvami](#) napovedalo zmago liste SDS, ki jo je vodil **Milan Zver** s 26,7 odstotka, drugo mesto za Verjamem **Igorja Šoltesa** s 19,1 odstotka, tretje pa skupni listi NSi in SLS, ki jo je vodil **Lojze Peterle** s 15,2 odstotki. Na četrto mesto so dali SD **Igorja Lukšiča** in Levico z **Violeto Tomić** s po 5,6 odstotki. SDS bi po teh rezultatih dobila tri sedeže, Šoltesov Verjamem in NSI+SLS pa po dva.

## Precenili Šoltesa, spregledali Vajgla

Raziskava je zgrešila vrstni že red pri vrhu. Šoltes je na volitvah potem zbral krepko manj in se uvrstil na tretje mesto. In dobil en sedež. Na četrtem je bil DeSUS, ki ga je takrat vodil **Ivo Vajgl**, ki so ga precej podcenili. Levica s Tomičevo pa je končala bolj zadaj. Kakšni so bili res rezultati volitev pred petimi leti, si lahko ogledate v grafiki (v celoti pa v preglednici na koncu članka). V grafiki sta prikazani še meritvi, ki sta jih časopisa Delo in Dnevnik objavila pred tokratnimi volitvami v zadnjem tednu, Delo v soboto in Dnevnik v ponedeljek. Da je mogoča primerjava z volitvami in med raziskavami, sem objavljene rezultate preračunal tako, da upoštevam le za stranke opredeljene anketirane:

## Po Dnevniku bolje kaže Zveru, Fajonovi in Jovevi, po Delu množici manjših



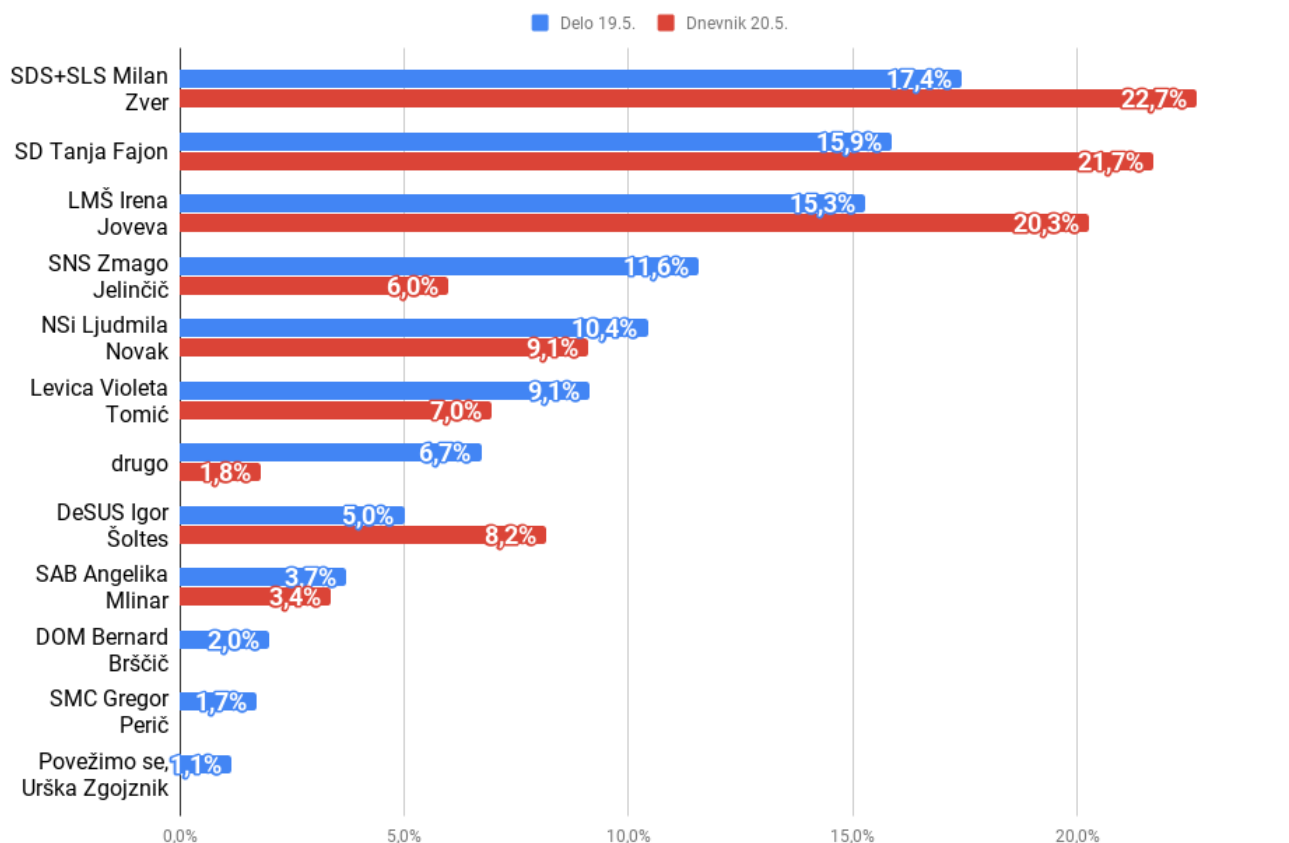
Tudi tokrat po raziskavah, ki sta ju objavila oba ljubljanska dnevnik, vodi SDS, ki tokrat nastopa v koaliciji s SLS. Raziskavi sta bili opravljene teden pred volitvami, ko se lahko še veliko spremeni, povrh pa praviloma celo ankete na dan volitev na voliščih nekoliko zgrešijo.

## Bodo dobili veliki ali tudi Jelinčič?

Po raziskavah, za Delo jo je opravila Mediana, za Dnevnik pa Ninamedia, bi SDS+SLS z **Milanom Zverom** v nedeljo dobila dva sedeža, po obeh pa nekoliko zaostaja za rezultatom pred petimi leti, ko so ji volivci dodelili tri sedeže. Po meritvi Ninamedie za rezultatom zadnjih volitev zaostaja le za odstotek (dve odstotni točki), po Mediani pa je razlika že krepka in po tisti meritvi možnosti za tretji sedež ni videti. Z majhno razliko po obeh raziskavah SDS sledita SD **Tanje Fajon** in LMŠ **Irene Joveve**, ki sta obe blizu dveh sedežev. Po Dnevniku ju

imata zanesljivo, po Delu pa verjetno. Pri manjših strankah so razlike med raziskavama kar krepke, kar kaže podrobnejša primerjava celotnih rezultatov (s klikom lahko sliko povečate):

### Primerjava rezultatov meritve pred EU volitvami za Delo in Dnevnik



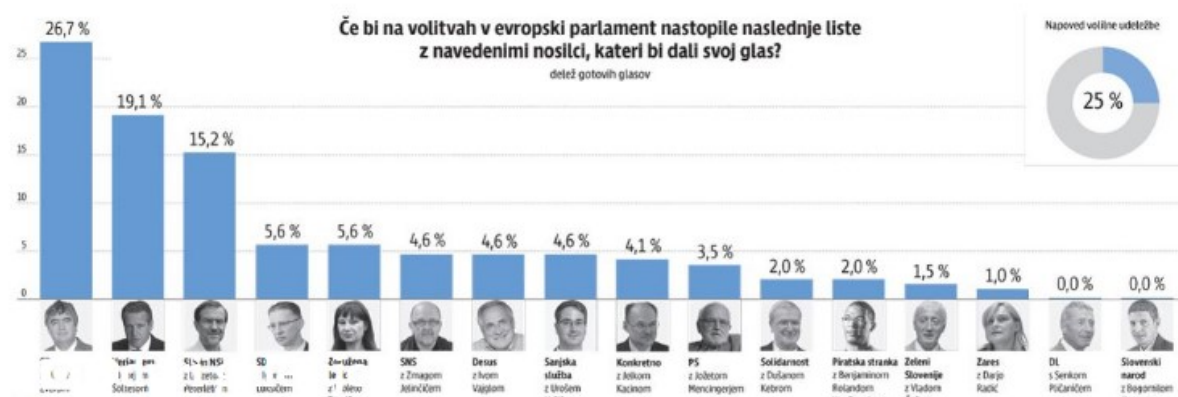
Dnevnik prikazuje (in zdi se tudi meri) manjši nabor strank. Je pa tokrat vanje vključil SNS **Zmaga Jelinčiča**, ki ga v prejšnji meritvi presenetljivo ni bilo. Da so razlike precejšnje, kaže, da lahko po Delu na sedeže v evropskem parlamentu računajo prav SNS Zmaga Jelinčiča, NSi **Ljudmile Novak** in morda še Levica **Violete Tomič**. Po Dnevniku pa NSI Ljudmile Novak in DeSUS, katerega listo tokrat vodi **Igor Šoltes**.

A volitve so še daleč in raziskavam ni preveč verjeti.

Predlog Spletnega časopisa je: pojdite na volišča in odločite, kakšen bo razplet.

Delo je pred petimi leti napovedalo tak rezultat:

Objavljeno 22. maj 2014 22.33



Dejanski razplet je bil takšen:

#	Lista	Število glasov	Odstotek glasov
1.	SLOVENSKA DEMOKRATSKA STRANKA - SDS	99.643	24,78 %
2.	NSi in SLS	66.760	16,60 %
3.	VERJAMEM! LISTA DR. IGORJA ŠOLTESA	41.525	10,33 %
4.	DeSUS - DEMOKRATIČNA STRANKA UPOKOJENCEV SLOVENIJE	32.662	8,12 %
5.	SOCIALNI DEMOKRATI IN STRANKA EVROPSKIH SOCIALISTOV	32.484	8,08 %
6.	POZITIVNA SLOVENIJA	26.649	6,63 %
7.	KOALICIJA ZDRUŽENA LEVICA (DEMOKRATIČNA STRANKA DELA - DSD, INICIATIVA ZA DEMOKRATIČNI SOCIALIZEM - IDS IN STRANKA ZA EKOSOCIALIZEM IN TRAJNOSTNI RAZVOJ SLOVENIJE - TRS)	21.985	5,47 %
8.	KACIN - KONKRETNO	19.762	4,92 %
9.	SLOVENSKA NACIONALNA STRANKA - SNS	16.210	4,03 %
10.	SANJSKA SLUŽBA	14.228	3,54 %
11.	PIRATSKA STRANKA SLOVENIJE	10.273	2,56 %
12.	SOLIDARNOST	6.715	1,67 %
13.	DRŽAVLJANSKA LISTA IN ZAVEZNIŠTVO LIBERALCEV IN DEMOKRATOV ZA EVROPO	4.600	1,14 %
14.	ZARES	3.808	0,95 %
15.	ZELENI SLOVENIJE	3.335	0,83 %
16.	SLOVENSKI NAROD	1.432	0,36 %